

ISUZU

www.isuzu.fr



Tous les visuels sur ce site et/ou correspondants aux véhicules ISUZU ont été pris en Thaïlande. L'utilisation de ces visuels dans un environnement semblable peut être interdite dans votre région par la législation en vigueur définie par l'article L. 362-1 et suivant du Code de l'environnement.

D-MAX



Sommaire

04-05	Introduction
06-07	Un moteur entièrement nouveau
08-11	La qualité dans les détails
12-13	Traction et remorquage record
14-15	La sécurité à la première place
16-17	Satellite, confortable fait pour le travail
18-19	Planet, intermédiaire avec de beaux équipements
20-21	Solar, une icône de style
22-23	Solar Plus, la climatisation automatique
24-25	Solar Supernova, sièges en cuir configurables
26-27	Quasar, le haut de gamme
28-29	Versions et cabines
30-31	Fiche technique
32-33	Fiche technique
34-35	Dimensions et poids



Fondé en 1916, Isuzu Motors est le premier constructeur de véhicules établi au Japon et il est leader dans le monde pour la production de véhicules commerciaux et de moteurs industriels. Le premier Pick-up badgé Isuzu est né en 1963.



1972



1981



1983



1963



New Isuzu D-MAX (2018)



1987



2012



1996



2010



2008



2002



Le nouveau moteur a été entièrement projeté par Isuzu, avec des émissions et des consommations les plus faibles de la catégorie. Afin de respecter les nouvelles réglementations anti-pollution, le moteur est équipé du système LNT¹ (Lean NOx Trap) qui réduit les oxydes d'azote (NOx) sans besoin d'utiliser l'AdBlue.

¹ LNT : Piège à NOx

Un moteur entièrement nouveau



Nouvelles solutions pour réduire les entretiens :

- Courroie des accessoires simple avec tendeur automatique ;
- Réglage automatique (hydraulique) du jeu des soupapes.

Solutions pour un maximum de fiabilité :

- Distribution à chaîne ;
- Traitement thermique par induction afin de réduire l'usure.





*Photo non contractuelle.

La qualité dans les détails



Ouverture/fermeture des portes et démarrage du véhicule sans clé (PESS).



Nouveau système multimédia pour Supernova et Quasar, avec navigateur GPS, intégré dans le tableau de bord.



Nouvelle instrumentation du tableau de bord avec indicateur de changement de vitesse (GSI).



Grand espace en cabine pour tous les besoins du travail, sans renoncer au confort pour le temps libre.



Cabine Space avec ouverture des portes antagoniste afin d'optimiser l'espace disponible.



*Photo non contractuelle.

La qualité dans les détails



Commandes au volant.



Régulateur de vitesse



Réglage manuel ou électrique du siège du conducteur



Enclenchement du mode 4x4 et utilisation des rapports réduits par simple molette située sur le tunnel central



Régulation manuelle de la climatisation.



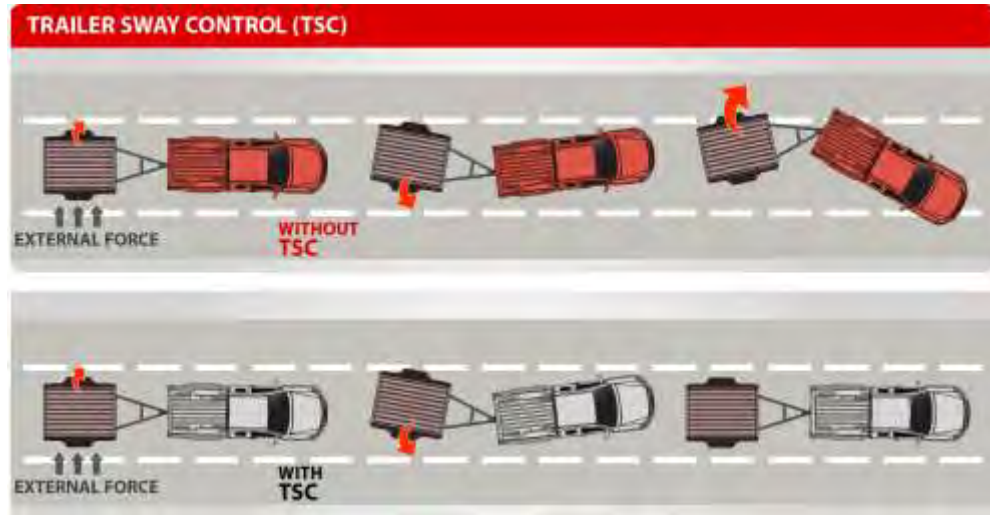
Régulation automatique de la climatisation.



Traction et capacité de remorquage record



(*) La capacité de remorquage indiquée est le poids maximum techniquement remorquable déclaré par le constructeur et homologué en Europe. Cette capacité peut être réduite afin de respecter la Réglementation Nationale dans le Pays où le véhicule est utilisé. En France la capacité de remorquage est limitée à 3300 kg.



ISUZU D-Max peut faire face à n'importe quelle condition difficile sans aucun problème, avec son système de transmission 4x4 à enclenchement électronique pendant la marche (4H) et le système anti-patinage avec la fonction de différentiel autobloquante (TCS).

De plus, pour les conditions les plus extrêmes et les charges élevées, les rapports courts (4L) transforment le D-Max en un outil de travail par excellence.

ISUZU a été la premier à introduire sur ses D-Max la capacité de remorquage à 3.500 kg (*). Le premier rapport de la boîte de vitesses manuelle est très court pour démarrer facilement même dans les conditions les plus difficiles.

La nouvelle fonction TSC vous permet de tracter une remorque en toute sécurité même avec une vitesse de croisière importante, agissant automatiquement sur le système de freinage de votre D-Max afin de réduire les oscillations causées par une force externe sur la remorque (par exemple une rafale de vent latéral).

HSA

AIDE AU DÉMARRAGE EN CÔTE



Aide au démarrage en côte

Il aide le chauffeur pour les démarrages en côte (avec une pente supérieure à 10%) ; les freins restent serrés pendant 2 secondes après avoir relâché la pédale de frein, afin de laisser au chauffeur le temps nécessaire pour relâcher l'embrayage et appuyer sur l'accélérateur.

HDC

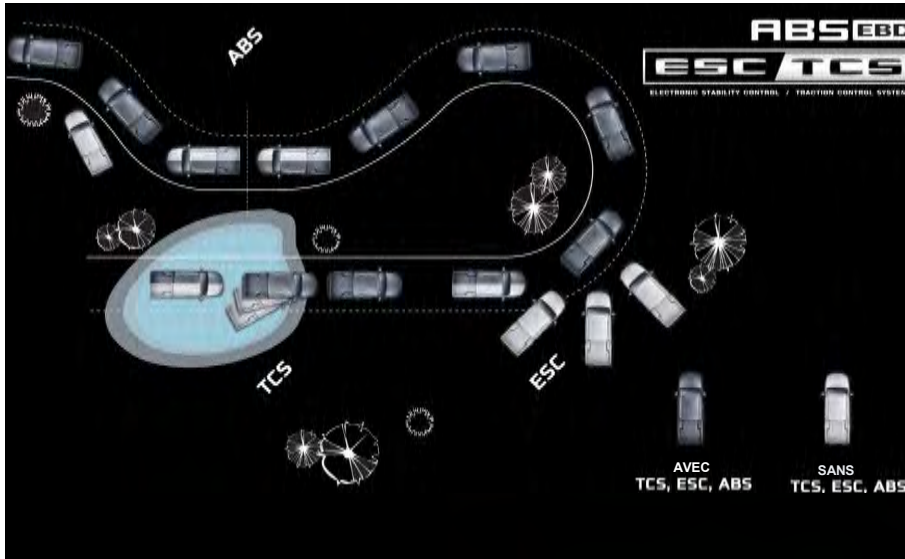
RÉGULATEUR DE VITESSE EN DESCENTE



Régulateur de vitesse en descente

La vitesse est maintenue constante pendant la descente afin d'améliorer la conduite du véhicule dans des situations particulières comme le remorquage et le tout-terrain. Le système peut être activé à une vitesse inférieure de 30 km/h et avec une pente supérieure à 10%. Le chauffeur peut régler la vitesse de descente en agissant sur la pédale de frein ou de l'accélérateur.

La sécurité à la première place



Isuzu met toujours la sécurité en premier plan. Afin de ne pas avoir de compromis, tous les dispositifs de sécurité sont de série sur toute la gamme :

- 6 Airbag (frontaux x2, latéraux x2, rideaux x2)
- Système de freinage avec ABS et répartition de la force de freinage EBD
- Contrôle électronique de stabilité ESC avec anti-patinage TCS
- Aide au démarrage en côte HSA
- Régulateur de vitesse en descente HDC
- Contrôle de la stabilité de la remorque TSC (sur tous les modèles 4x4)



*Photo non contractuelle.

Satellite, modèle confortable fait pour le travail

Équipements de série sur la version 4x2 :

- Feux de type projecteur
 - Feux de jour à LED
 - 6 Airbag
 - Système de freinage avec ABS et répartition de freinage EBD
 - Contrôle électronique de stabilité ESC avec anti-patinage TCS
 - Aide au démarrage en côte HSA
 - Régulateur de vitesse en descente HDC
 - Feux antibrouillard arrière
 - Jantes en acier à 15"
 - Roue de secours en acier
 - Rétroviseurs extérieurs électriques (sur Space et Crew chauffants)
 - Pare-chocs avant et arrière, calandre, rétroviseurs et poignées de porte en noir
 - Indicateur de changement de vitesse GSI
 - Fermeture des portes à télécommande
 - Poste Radio avec port USB
- Climatisation manuelle sur 4x2 A/C

En plus sur la version Satellite 4x4 :

- Jantes en acier à 16"
- Climatisation manuelle
- Lunette arrière dégivrante (indisponible sur Single)
- Protection du carter d'huile et du transfert
- Contrôle de la stabilité de la remorque TSC

VERSION CABINE SINGLE 4X2



VERSION CABINE SINGLE 4X4



VERSION CABINE SPACE 4X4



VERSION CABINE CREW 4X4





*Photo non contractuelle.

Tous les visuels sur ce site et/ou correspondant aux véhicules ISUZU ont été pris en Thaïlande. L'utilisation de ces visuels dans un environnement semblable peut être interdite dans votre région par la législation en vigueur définie par l'article L. 362-1 et suivant du Code de l'environnement.

Planet, finition intermédiaire avec de beaux équipements

Équipements de série :

- Feux de type projecteurs
- Feux de jour à LED
- 6 Airbag
- Système de freinage ABS et répartition de freinage EBD
- Contrôle électronique de la stabilité ESC avec contrôle de traction TCS et contrôle de la stabilité de la remorque TSC
- Aide au démarrage en côte HSA
- Régulateur de vitesse en descente HDC
- Feux antibrouillard arrière
- Roue de secours en acier
- Rétroviseurs extérieurs électriques et chauffants
- Indicateur de changement de vitesse GSI
- Fermeture des portes à télécommande
- Poste Radio avec port USB
- Climatisation manuelle
- Pare-chocs arrière noir
- Lunette arrière dégivrante

En plus par rapport à la version Satellite :

- Feux antibrouillard avant
- Jantes en alliage à 16"
- Rétroviseurs chromés
- Affichage multifonctions
- Kit mains libres Bluetooth
- Port USB avant/arrière (recharge d'appareils multimédia)
- Finitions accoudoirs et portes
- Pare-chocs avant et poignées de porte couleur carrosserie
- Calandre avant opaque
- Prédpositions barres de toit (version Crew uniquement)
- Navigation pack
- Caméra de recul (avec Radio 2DIN)

VERSION CABINE SPACE 4X4



VERSION CABINE CREW 4X4





*Photo non contractuelle.

Solar, une icône de style

Équipements de série :

- Feux de type projecteurs
- Feux de jour à LED
- 6 Airbag
- Système de freinage avec ABS et répartition de freinage EBD
- Contrôle électronique de la stabilité ESC avec contrôle de traction TCS et contrôle de la stabilité de la remorque TSC
- Aide au démarrage en côte HSA
- Régulateur de vitesse en descente HDC
- Feux antibrouillard arrière
- Feux antibrouillard avant
- Rétroviseurs extérieurs électriques et chauffants
- Indicateur de changement de vitesse GSI
- Fermeture des portes à télécommande
- Poste Radio avec port USB
- Bluetooth
- Affichage multifonctions
- Port USB avant/arrière (recharge d'appareils multimédia)
- Finitions accoudoirs et portes
- Prédispositions barres de toit (version Crew uniquement)
- Pare-chocs avant couleur carrosserie
- Lunette arrière dégivrante
- Climatisation manuelle

En plus par rapport à la version Planet :

- Jantes en alliage à 18"
- Roue de secours en alliage
- Pare-chocs arrière, calandre, rétroviseurs et poignées de porte chromés
- Régulateur de vitesse
- Écran Tactile
- Caméra de recul
- Lecteur CD/DVD*
- Feux de stop à LED
- Fermeture du hayon à clé (version Crew uniquement)
- Navigation pack

Note :
*uniquement sur la version Solar

VERSION CABINE SPACE 4X4



VERSION CABINE CREW 4X4





*Photo non contractuelle.

Solar Plus, la climatisation automatique

Équipements de série :

- Feux de type projecteurs
- Feux de jour à LED
- Feux de stop à LED
- 6 Airbag
- Système de freinage avec ABS et répartition de freinage EBD
- Contrôle électronique de la stabilité ESC avec contrôle de traction TCS et contrôle de la stabilité de la remorque TSC
- Aide au démarrage en côte HSA
- Régulateur de vitesse en descente HDC
- Feux antibrouillard arrière
- Feux antibrouillard avant
- Rétroviseurs extérieurs électriques et chauffants
- Pare-chocs arrière, calandre, poignées de porte et rétroviseurs chromés
- Indicateur de changement de vitesse GSI
- Fermeture des portes à télécommande
- Poste Radio avec port USB
- Bluetooth
- Affichage multifonctions
- Finitions accoudoirs et portes
- Port USB avant/arrière (recharge d'appareils multimédia)
- Jantes en alliage à 18"

- Roue de secours en alliage
- Régulateur de vitesse
- Écran Tactile
- Caméra de recul
- Pare-chocs avant couleur carrosserie
- Prédipositions barres de toit (version Crew uniquement)
- Lunette arrière dégivrante
- Fermeture du hayon à clé (version Crew uniquement)

En plus par rapport à la version Solar :

- Marchepieds
- Climatisation automatique
- Antenne Shark
- Ouverture/fermeture des portes et démarrage sans clé PESS (version Crew uniquement)
- Navigation pack

VERSION CABINE SPACE 4X4



VERSION CABINE CREW 4X4





Supernova, sièges en cuir configurables

Équipements de série :

- Feux de type projecteurs
- Feux de jour à LED
- Feux de stop à LED
- 6 Airbag
- Système de freinage avec ABS et répartition de freinage EBD
- Contrôle électronique de la stabilité ESC avec contrôle de traction TCS et contrôle de la stabilité de la remorque TSC
- Aide au démarrage en côte HSA
- Régulateur de vitesse en descente HDC
- Feux antibrouillard arrière
- Feux antibrouillard avant
- Rétroviseurs extérieurs électriques et chauffants
- Pare-chocs arrière, calandre, poignées de porte et rétroviseurs chromés
- Indicateur de changement de vitesse GSI
- Fermeture des portes à télécommande
- Poste Radio avec port USB
- Bluetooth
- Affichage multifonctions
- Finitions accoudoirs et portes

- Jantes en alliage à 18"
- Roue de secours en alliage
- Régulateur de vitesse
- Écran Tactile
- Marchepieds
- Climatatisation automatique
- Ouverture/fermeture et démarrage sans clé PESS
- Caméra de recul
- Antenne Shark
- Pare-chocs avant couleur carrosserie
- Prédipositions barres de toit
- Lunette arrière dégivrante
- Fermeture du hayon à clé
- Port USB avant/arrière (recharge d'appareils multimédia)

En plus par rapport à la version Solar Plus:

- Sièges en cuir e-tech (choix de la couleur)*
- Commandes audio au volant
- DAB (Radio numérique)
- Apple/Android Média
- Navigateur GPS

VERSION CABINE CREW 4X4



Couleurs disponibles pour les sièges en cuir :



Note :

* Uniquement sur la version Solar Supernova



*Photo non contractuelle.

Quasar, modèle haut de gamme

Équipements de série :

- Feux de type projecteurs
- Feux de jour à LED
- Feux de stop à LED
- 6 Airbag
- Système de freinage avec ABS et répartition de freinage EBD
- Contrôle électronique de la stabilité ESC avec contrôle de traction TCS et contrôle de la stabilité de la remorque TSC
- Aide au démarrage en côte HSA
- Régulateur de vitesse en descente HDC
- Feux antibrouillard arrière
- Feux antibrouillard avant
- Rétroviseurs extérieurs électriques et chauffants
- Pare-chocs arrière, calandre, poignées de porte et rétroviseurs chromés
- Indicateur de changement de vitesse GSI
- Fermeture des portes à télécommande
- Poste Radio avec port USB
- Bluetooth
- Affichage multifonctions
- Port USB avant/arrière (recharge d'appareils multimédia)

- Roue de secours en alliage
- Régulateur de vitesse
- Écran Tactile
- Marchepieds
- Climatisation automatique
- Ouverture/fermeture et démarrage sans clé PESS
- Commandes audio au volant
- DAB (Radio numérique)
- Apple/Android Média
- Navigateur GPS
- Caméra de recul
- Antenne Shark
- Pare-chocs avant couleur carrosserie
- Prédipositions barres de toit
- Lunette arrière dégivrante
- Fermeture du hayon à clé
- Finitions accoudoirs et portes
- Jantes en alliage à 18"

En plus par rapport à la version Supernova:

- Sièges en cuir E-Tech de couleur noire
- Sièges avant chauffants
- Siège chauffeur électrique
- Alarme

VERSION CABINE CREW 4X4



Couleurs et Versions

Cabines et Versions	SATELLITE	PLANET	SOLAR	SOLAR PLUS	SOLAR SUPERNOVA	QUASAR
						
Single 4x2 M/T 2 places	✓					
Single 4x4 M/T 2 places	✓					
Space 4x4 M/T 4 places	✓	✓	✓	✓		
Space 4x4 A/T 4 places			✓	✓		
Crew 4x4 M/T 5 places	✓	✓	✓	✓	✓	✓
Crew 4x4 A/T 5 places			✓	✓	✓	✓

SPLASH WHITE



TITANIUM SILVER met



RED SPINEL mica



SAPPHIRE BLUE mica



COSMIC BLACK mica



OBSIDIAN GRAY mica



GALENA GREY mica



*Photos non contractuelles.



Isuzu vous offre la possibilité de choisir parmi la gamme la plus vaste du marché : 3 types de cabines, 6 versions, un total de 19 modèles différents.
Single et Space également en version avec **benne hydraulique**.



Fiche technique

Moteur	Cylindrée	Puissance	Couple	Émissions	Réservoir	Post-traitement
ISUZU RZ4E 4 cylindres	1.898 cc	120 kW 164 Ch- Din à 3.600 tr/min	360 Nm à 2.000- 2.500 tr/min	Euro 6	76L	LNT-DPF
Boîte de vitesses	I	II	III	IV	V	VI
6 M/T	4.942	2.430	1.428	1.000	0.749	0.634
6 A/T	3.600	2.090	1.488	1.000	0.687	0.580
Général	Rapport de pont	Suspensions avant	Suspensions arrière	Freins avant	Freins arrière	Limiteur de vitesse
	4x2: 3.909 4x4: 4.300	Indépendantes, à double bras triangulaires avec ressorts hélicoïdaux	Essieu rigide, avec ressorts à lames	À disques	À tambours	180 km/h
Conso et émissions	Consommation cycle extra-urbain (l/100 km)	Consommation cycle mixte (l/100 km)	Consommation cycle urbain (l/100 km)	Emissions CO2 cycle extra-urbain (g/km)	Emissions CO2 cycle mixte (g/km)	Emissions CO2 cycle urbain (g/km)
4x2 M/T	5,6	6,2	7,3	146	163	192
4x4 M/T	6,6	7	7,6	173	183	200
4x4 A/T	6,9	7,8	9,3	182	205	245

	SATELLITE 4x2	SATELLITE 4x4	PLANET	SOLAR	SOLAR PLUS	SOLAR SUPERNOVA	QUASAR
Roues et pneus							
Pneus	215/70 R15	245/70 R16	245/70 R16	255/60 R18	255/60 R18	255/60 R18	255/60 R18
Jantes	en acier	en acier	en alliage	en alliage	en alliage	en alliage	en alliage
Roue de secours	en acier	en acier	en acier	en alliage	en alliage	en alliage	en alliage
Équipement							
Climatisation	-/manuelle	manuelle	manuelle	manuelle	automatique	automatique	automatique
Rétroviseurs extérieurs électriques	●	●	●	●	●	●	●
Rétroviseurs extérieurs chauffants	-	⁻¹ /●	●	●	●	●	●
Lève-vitres électriques	●	●	●	●	●	●	●
Ouverture hayon avec poignées latérales	●	● ¹ /-	-	-	-	-	-
Fermeture à clé du hayon	-	-	-	● ²	● ²	●	●
Fermeture des portes à télécommande	●	●	●	●	-/● ²	-	-
Ouverture/fermeture et démarrage sans clé	-	-	-	-	-/● ²	●	●
Alarme	-	-	-	-	-	-	●
Lunette arrière dégivrante	-	⁻¹ /●	●	●	●	●	●
Protection du carter d'huile	-	●	●	●	●	●	●
Régulateur de vitesse	-	-	-	●	●	●	●
Finitions externes chromés	-	-	● ³	● ⁴	● ⁴	● ⁴	● ⁴
Antenne Shark	-	-	-	-	●	●	●

¹ Cabine Single² Cabine Crew³ Rétroviseurs⁴ Rétroviseurs, pare-chocs arrière, poignées de porte et calandre

Fiche technique

	SATELLITE 4x2	SATELLITE 4x4	PLANET	SOLAR	SOLAR PLUS	SOLAR SUPERNOVA	QUASAR
Sécurité							
6 airbag	●	●	●	●	●	●	●
Systèmes de sécurité de conduite: ABS, EBD, BAS, ESC, TCS, HSA, HDC	●	●	●	●	●	●	●
Contrôle de la stabilité remorque TSC	-	●	●	●	●	●	●
Feux de type projecteur	●	●	●	●	●	●	●
Feux de jour à LED	●	●	●	●	●	●	●
Feux de stop à LED	-	-	-	●	●	●	●
Feux antibrouillard avant	-	-	●	●	●	●	●
Feux antibrouillard arrière	●	●	●	●	●	●	●
Sièges							
Sièges en tissu	●	●	-	-	-	-	-
Sièges en tissu Deluxe	-	-	●	●	●	-	-
Sièges en cuir E-Tech, couleur personnalisable	-	-	-	-	-	●	-
Sièges en cuir E-Tech, couleur noire	-	-	-	-	-	-	●
Sièges avant chauffants	-	-	-	-	-	-	●
Siège chauffeur électrique	-	-	-	-	-	-	●
Accessoires							
Marchepieds	-	-	-	-	●	●	●

● : de série - : non disponible ○ : en option avec supplément

	SATELLITE 4x2	SATELLITE 4x4	PLANET	SOLAR	SOLAR PLUS	SOLAR SUPERNOVA	QUASAR
--	------------------	------------------	--------	-------	---------------	--------------------	--------

Radio							
Poste avec port USB	●	●	●	●	●	●	●
Bluetooth	○	○	●	●	●	●	●
Caméra de recul	-	-	○**	●	●	●	●
DAB (Radio numérique)	-	-	○*	○*	○*	●	●
Apple CarPlay	-	-	○*	○*	○*	●	●
Android Auto	-	-	-	-	-	●	●
Commandes audio au volant	-	-	-	○	○	●	●
Lecteur CD/DVD	-	-	○*	●	○*	-	-
GPS	-	-	○*	○*	○*	●	●
Tweeter	-	-	●	●	●	●	●
Haut-parleurs plafonniers	-	-	-	●	●	●	●

Garantie							
5 ans et/ou 100.000 km	●	●	●	●	●	●	●

● : de série - : non disponible

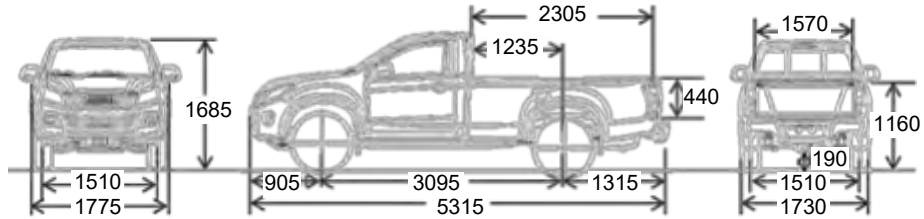
○ : en option avec supplément

*: Navigation pack

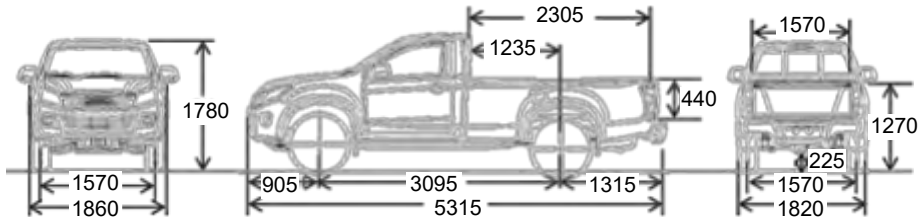
** : uniquement avec Radio 2DIN

Dimensions et poids

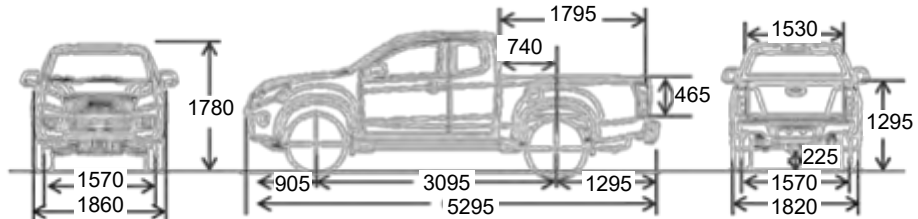
Cabine single 4x2



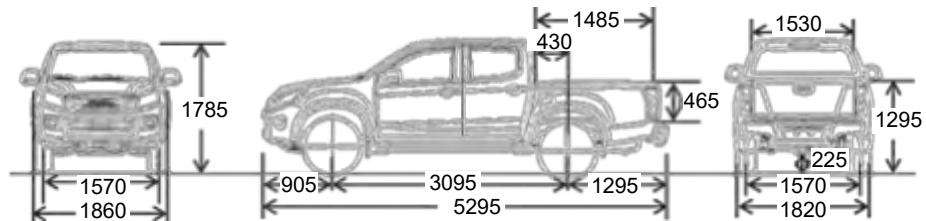
Cabine single 4x4



Cabine space 4x4



Cabine crew 4x4



Toutes les dimensions en mm se réfèrent aux versions de base

Tout-terrain		Cabine Single 4x2	Cabine Single 4x4	Cabine Space Satellite / Planet	Cabine Crew Satellite / Planet	Cabine Space Solar →	Cabine Crew Solar →
Angle d'attaque	°	20,7	29,4	29,4	29,4	30	30
Angle de sortie	°	17	22,1/22,4	22,4	22,4	22,7	22,7
Angle de rampe	°	17,3	21,7	21,7	21,7	22,4	22,4
Angle latéral maximal à l'arrêt	°	49	49	49	49	49	49
Diamètre de braquage trottoirs/murs	m	12,0 / 12,8	12,6 / 13,2	12,6 / 13,2	12,6 / 13,2	12,6 / 13,2	12,6 / 13,2

Poids		Poids à vide ¹	PTAC	Charge utile ²	Poids maxi AV / AR	Capacité de remorquage ^{3/4}	PTRA
--------------	--	---------------------------	------	---------------------------	-----------------------	--	------

Single 4x2 M/T	kg	1.700	3.000	1.225	1.250 / 1.870	2.500	5.500
Single 4x4 M/T	kg	1.865	3.000	1.060	1.350 / 1.870	3.500	6.000
Space 4x4 M/T	kg	1.900	3.000	1.025	1.350 / 1.870	3.500	6.000
Space 4x4 A/T	kg	1.920	3.000	1.005	1.350 / 1.870	3.500	6.000
Crew 4x4 M/T	kg	1.930	3.000	995	1.350 / 1.870	3.500	6.000
Crew 4x4 A/T	kg	1.945	3.000	980	1.350 / 1.870	3.500	6.000

¹ Tare: en ordre de marche, sans chauffeur.

² Charge utile : PTAC - Tare - Chauffeur.

³ La charge remorquable non freinée est de 750 kg.

⁴ La capacité de remorquage indiquée est le poids maximum techniquement remorquable déclaré par le constructeur et homologué en Europe. Cette capacité peut être réduite afin de respecter la Réglementation Nationale dans le Pays ou le véhicule est utilisé. En France la capacité de remorquage est limitée à 3300 kg.

ISUZU



ISUZU se réserve le droit de modifier les spécifications et les équipements sans préavis. Les détails des spécifications et des équipements mentionnés ou présentés dans cette brochure peuvent être modifiés afin de s'adapter au mieux aux conditions locales et aux requêtes du gouvernement.

Renseignez-vous auprès de votre concessionnaire local ISUZU pour plus de détails sur les modifications qui pourraient être nécessaires.

Note : Les photos sont non contractuelles. Les couleurs effectives des véhicules peuvent légèrement varier par rapport aux couleurs des images du catalogue.

Tous les visuels sur ce site et/ou correspondants aux véhicules ISUZU ont été pris en Thaïlande. L'utilisation de ces visuels dans un environnement semblable peut être interdite dans votre région par la législation en vigueur défini par l'article L. 362-1 et suivant du Code de l'environnement.

05/2018 FR

CACHET CONCESSIONNAIRE